



Leading the future

A la vanguardia del *smart learning*
www.elingua.es



elingua@elingua.es

SOBRE NOSOTROS

Welcome to
MÉTODO ELINGUA:

METODOLOGÍA Y NAVEGACIÓN

Tecnología



Formación



Personas

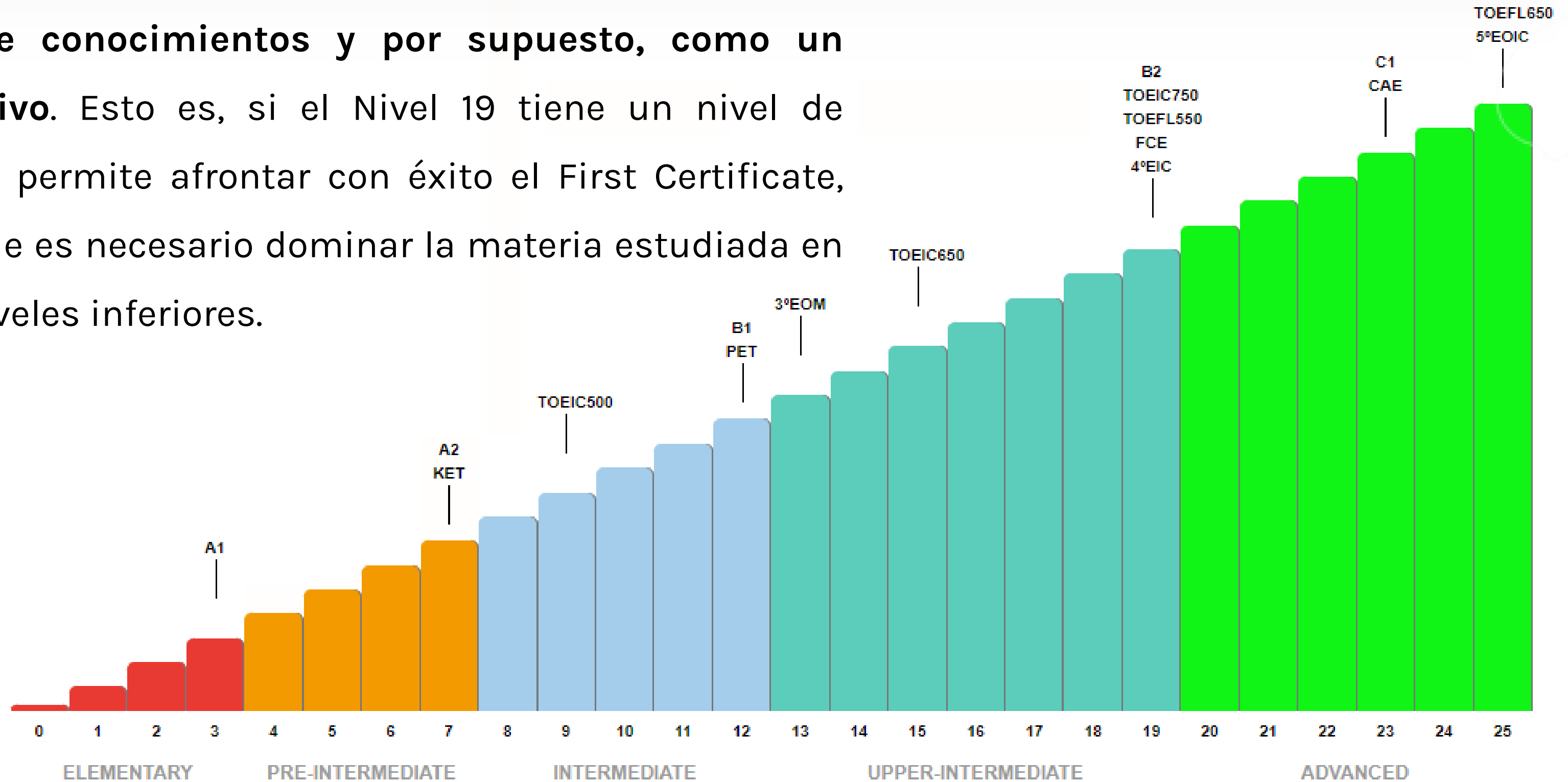


[VER ENLACE](#)



EQUIVALENCIAS MÉTODO ELINGUA – TITULACIONES MERCADO

Cabe destacar que **todas estas equivalencias se han realizado en cuanto a nivel de conocimientos y por supuesto, como un proceso acumulativo.** Esto es, si el Nivel 19 tiene un nivel de conocimientos que permite afrontar con éxito el First Certificate, debe entenderse que es necesario dominar la materia estudiada en ese nivel y en los niveles inferiores.



Metodología y Navegación

La metodología de estudio del **Método Elingua** se basa en la visualización y comprensión de una película en formato *cartoon* realizada conjuntamente por pedagogos y guionistas profesionales.

La historia y los diálogos de los personajes nos muestran situaciones reales de comunicación en inglés donde se ponen en práctica los conocimientos que el alumno va a estudiar en las secciones posteriores. El vocabulario, la semántica y las construcciones gramaticales están en consonancia con el nivel de conocimientos del alumno.



Metodología y Navegación

En los niveles superiores (B1/B2/C1) aparecen también diferentes acentos dentro del propio idioma: inglés americano sobre todo, australiano, irlandés, etc. De esta manera, se amplían el conocimiento y comprensión oral de los diferentes matices lingüísticos.

En las secciones de **Comprehension**, **Grammar** y **Vocabulary** se presentan colecciones de ejercicios muy variados para verificar que el alumno domina los conocimientos propuestos en el nivel que está estudiando. Son ejercicios sencillos de realizar, pero se debe conocer la mecánica de trabajo de todos ellos para poder progresar en el curso.



Metodología y Navegación

De esta manera:

- ✓ Al leer el enunciado, el alumno dispone de elementos adicionales como secuencias de vídeo, audios e imágenes para ayudarle en la comprensión. Así le será más fácil saber qué se está pidiendo.
[Accede aquí](#)
- ✓ Una vez que se conteste a la pregunta realizada, se deberá pulsar el icono **CHECK** para comprobar si se ha contestado correctamente.
- ✓ En caso de que la respuesta sea correcta, pulsar el icono **CONTINUE** para seguir a un nuevo ejercicio.



Metodología y Navegación

- ✓ Si la respuesta fue incorrecta, se puede realizar un nuevo intento. Si el ejercicio tenía varias opciones y alguna de ellas se contestó correctamente, el sistema la mantendrá para poder centrarse en corregir las respuestas que se han fallado. Una vez contestadas todas, clicar en **CHECK AGAIN** y se mostrarán todas las opciones de respuestas correcta que se han alcanzado.
- ✓ En cualquier momento del ejercicio se podrá acceder al **Dictionary** para consultar cualquier palabra que se desconozca y/o clicar en **CLEAR** para borrar las respuestas que se quieran corregir.
- ✓ Al contestar una pregunta por segunda vez se podrá clicar en el icono **SHOW SOLUTION** para ver las soluciones/respuestas correctas del ejercicio.



Metodología y Navegación

En los apartados de **Grammar** y **Vocabulary**, al abandonar de la sección sin haberla finalizado, al volver a entrar, el sistema te enviará de nuevo a la siguiente pregunta que te hubiera correspondido contestar.

[Accede aquí](#)

En los apartados de **Self Test**, **Dictation** y **Final Test**, puedes pulsar en **SAVE & CLOSE** para que guarde tus respuestas y poder continuar tu estudio donde lo dejaste en cualquier momento.

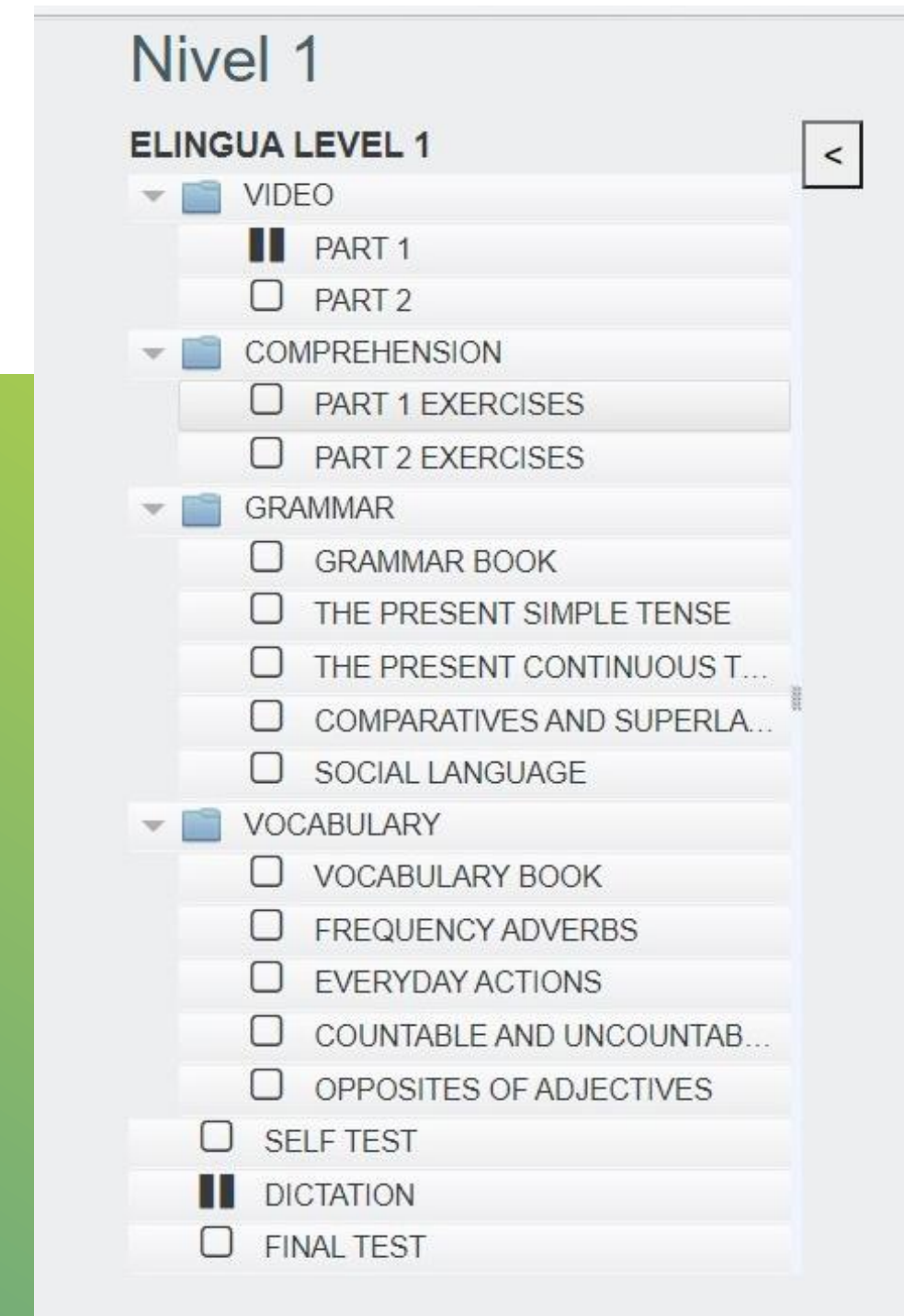


Se abrirá una ventana pop-up.
Comienza el estudio realizando los diferentes ejercicios clicando en **START LESSON**. Deberás desplazar te hacia abajo con el ratón para verlo.

MÉTODO ELINGUA



Debes acceder al nivel y realizar todas las secciones del curso en el orden que se indica



VIDEO

Es la base de la metodología. En esta sección se presentan los contenidos que se van a desarrollar a lo largo del resto de secciones. La historia y los diálogos de los personajes nos muestran situaciones reales de comunicación en inglés, donde están puestos en práctica los conocimientos que el alumno va a estudiar en las secciones posteriores.



Level 1 - Everyday life
VIDEO Part 1


elingua

Yes, I would.
Sí, me gustaría.

HIDE SUBTITLES SHOW DICTIONARY

COMPRENSIÓN

En esta sección, el alumno demuestra si ha entendido los diálogos del vídeo anterior mediante una serie de ejercicios. Se incluyen pequeñas secuencias del vídeo a modo de ayuda centradas en el contenido de la pregunta exclusivamente.



Watch the section of the video and choose the correct word from the box.

A Sharon says, I

B from salesmen.

SHOW SOLUTION

CONTINUE

SHOW DICTIONARY

GRAMÁTICA

Sección en la que se explican los contenidos gramaticales de la unidad. Consta de un **Libro de Gramática** en pantalla descargable, donde se explican los conceptos gramaticales y se exponen numerosos ejemplos de los distintos casos de estudio. Una vez aprendidos, el alumno dispone de una colección de ejercicios donde pondrá poner en práctica los conocimientos adquiridos.



Level 1 - Everyday life

GRAMMAR THE PRESENT CONTINUOUS TENSE

elingua

Question 9 / 30

00:00 00:01

Listen to the sentence that is the answer to one of the questions below. Click on the correct question.

- A When your grandparents come?
- B What doing your grandparents?
- C Where are your grandparents in the garden?
- D Where are your grandparents?
- E Where are your grandparents from?

CONTINUE SHOW DICTIONARY

Copyright © 2021, EEM, All rights reserved.

VOCABULARIO

Junto con la sección anterior, conforman la parte teórica de un nivel. Es una sección orientada al trabajo y mejora del vocabulario. Dispone también de un **Libro de Vocabulario** descargable donde se muestran conceptos, giros y expresiones idiomáticas. También dispone de una colección de ejercicios donde se podrá practicar lo aprendido.




Level 1 - Everyday life

VOCABULARY EVERYDAY ACTIONS

elingua

Question 4 / 27



Look at the picture. Click on the correct verb to complete the everyday action.

_____ THE BED.

- A MAKE
- B DO
- C PUT
- D HAVE

CHECK CLEAR SHOW DICTIONARY

Copyright © 2021, EEM, All rights reserved.

SELF TEST

Es un **test de autoevaluación** donde se ponen a prueba los conocimientos estudiados en las secciones anteriores. Al finalizar la prueba se podrán comprobar los aciertos y errores que indicarán qué temario se debe repasar antes de enfrentarse a la prueba final del nivel.



Level 1 - Everyday life

SELF TEST Test Results

elingua

Group 1. The Present Simple tense.

	RIGHT ANSWER	
1.1 Have you got	Have you got	
1.2 Yes, I do.	Yes, I do.	
1.3 studies / plaies	studies / plays	
1.4 Does she like	Does she like	
1.5 does come	is	
1.6 I start work at 9 o'clock.	I start work at 9 o'clock.	
1.7 Yes, she does work.	Yes, she does.	

Group 2. The Present Continuous tense.

	RIGHT ANSWER	
2.1 Does / like	Does / like	

DICTADO

Ejercicio clásico y muy efectivo donde se mejora la comprensión oral, la ortografía y el vocabulario a través de un audio de no más de dos minutos de duración donde se debe transcribir lo que se escucha, incluyendo signos de puntuación.



← Level 1 - Everyday life elingua

← DICTATION

PREVIOUS Page 2 of 5 NEXT

1 ▶ 00:00 00:02
Hello.

2 ▶ 00:00 00:04
My name is Annie Smith.


3 ▶ 00:00 00:01
I live in Manchester

4 ▶ 00:00 00:01
and I work

FINAL TEST

En esta sección se demuestra haber asimilado todos los conceptos estudiados y con una mecánica muy similar al **Self Test**, se debe responder correctamente a las preguntas planteadas para concluir con éxito el nivel. Al finalizar la prueba, sin embargo, no se muestran las respuestas correctas, como ocurre en el SELF TEST.



← Level 1 - Everyday life FINAL TEST 

Question 1 / 50

Group 1. The Present Simple tense.

Question 1 of 50 00:28

1. Caroline ____ to understand German, but it's very difficult.

- A trys
- B tryes
- C tries
- D try
- E I don't know

[SAVE & CLOSE](#)

Copyright © 2021, EEM, All rights reserved.



Leading the future



Thank You —